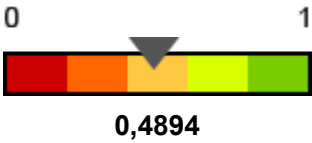


Dados da operadora HOSPITAL DE PRONTOCLINICA LTDA.

| | |
|--------------------------|---------------------------------|
| Nome Fantasia | HOSPITAL DE PRONTOCLINICA LTDA. |
| Registro ANS | 34194-1 |
| CNPJ | 90.619.818/0001-80 |
| Razão Social | HOSPITAL DE PRONTOCLINICA LTDA. |
| Situação do Registro ANS | Ativa |
| Total de Consumidores | 8.388 |
| Tipo | Operadora médico-hospitalar |
| Modalidade | Medicina de Grupo |

Voltar para consulta

IDSS da operadora 2024 (Ano-base 2023)



Pontuação para operadora acreditada: Operadora não bonificada

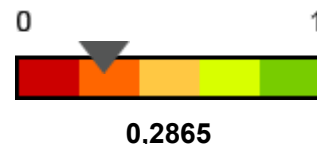
Ver mais informações



1 - IDQS - QUALIDADE EM ATENÇÃO À SAÚDE

Avaliação do conjunto de ações em saúde que contribuem para o atendimento das necessidades de saúde dos beneficiários, com ênfase nas ações de promoção, prevenção e assistência à saúde prestada.

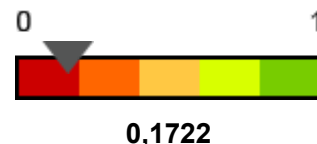
[Ver mais informações](#)



2- IDGA - GARANTIA DE ACESSO

Condições relacionadas à rede assistencial que possibilitam a garantia de acesso, abrangendo a oferta de rede de prestadores.

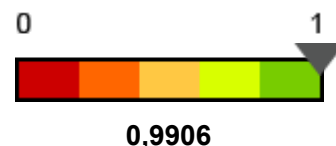
[Ver mais informações](#)



3 - IDSM - SUSTENTABILIDADE NO MERCADO

Monitoramento da sustentabilidade da operadora, considerando seu equilíbrio econômico-financeiro, passando pela satisfação do beneficiário e compromissos com prestadores.

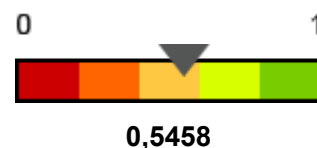
[Ver mais informações](#)



4 - IDGR - GESTÃO DE PROCESSOS E REGULAÇÃO

Entre outros indicadores, essa dimensão afere o cumprimento das obrigações técnicas e cadastrais das operadoras junto à ANS.

[Ver mais informações](#)



Faixas de notas de avaliação:

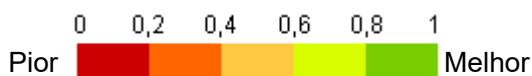


Gráfico de evolução do IDSS - TISS

A ANS iniciou, a partir do IDSS ano-base 2017, uma nova etapa do Programa de Qualificação, que usa o Sistema de Informação do Padrão TISS (Troca de Informações na Saúde Suplementar) como fonte de dados para o processamento dos indicadores. A metodologia foi totalmente modificada, com os indicadores calculados sobre uma base de dados nova, gerando resultados que não são totalmente comparáveis com os anos anteriores.

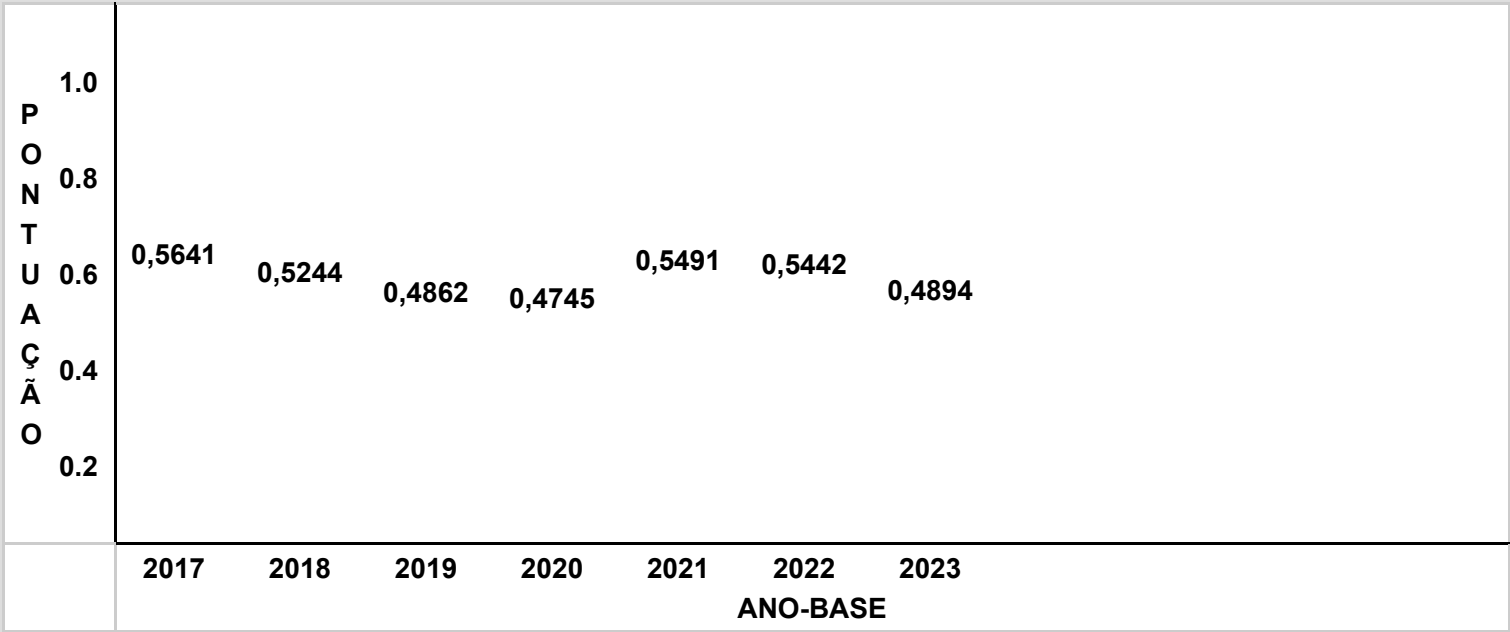
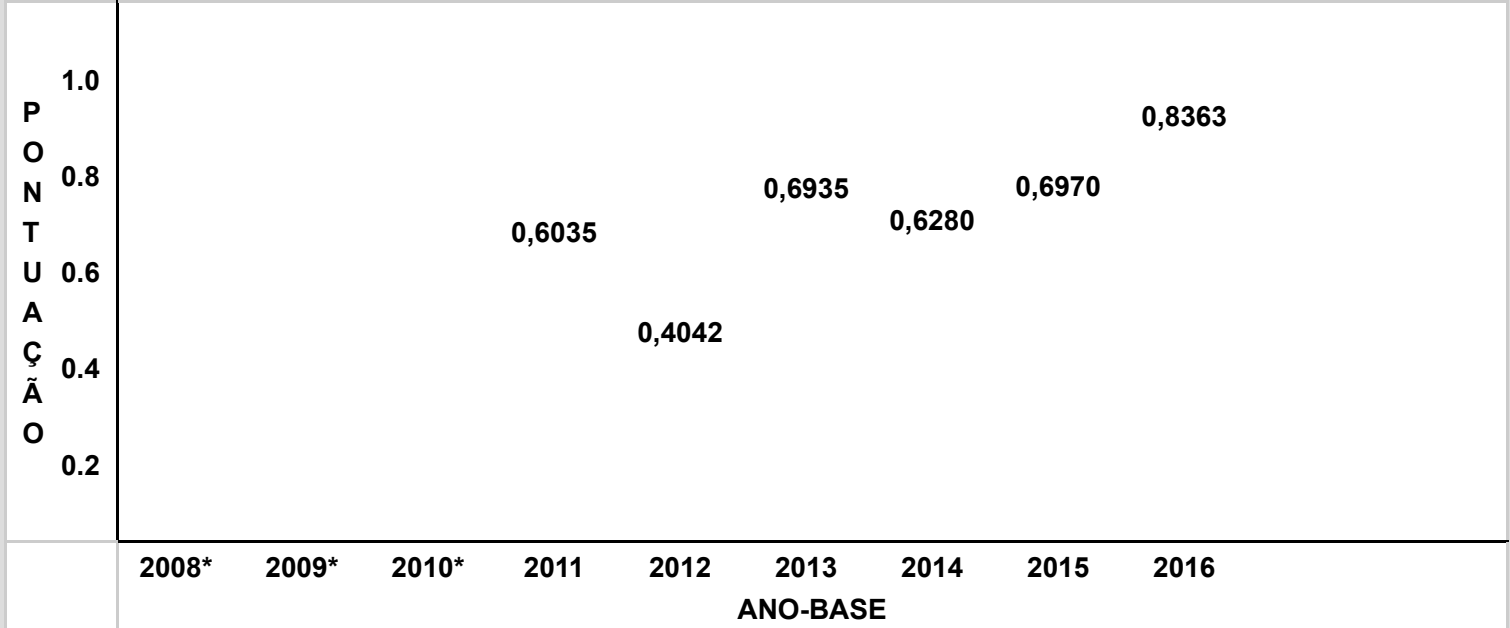


Gráfico de evolução do IDSS



◀ ▶

Para os anos de 2008, 2009 e 2010 os resultados foram apresentados apenas por faixa.

◀ ▶